

Dénombrement ponctuel des personnes en situation d'itinérance 2018

24 heures en avril



1400

répondants
(personnes et familles)

Plus de

200

sondeurs issus du secteur
des refuges, de la santé,
des services correctionnels
et des services sociaux

118

lieux de
recensement

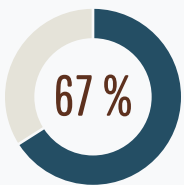
59

organismes
communautaires

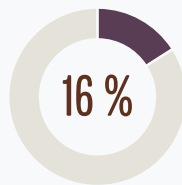
27

zones de travail
de rue

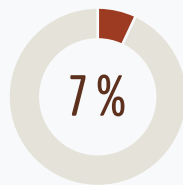
Endroits où vivent les sans-abris



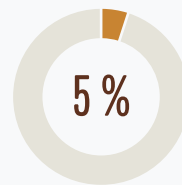
Refuges d'urgence



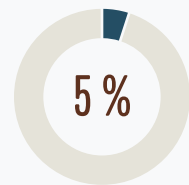
Logements
de transition



Chez une
connaissance



Dans la rue

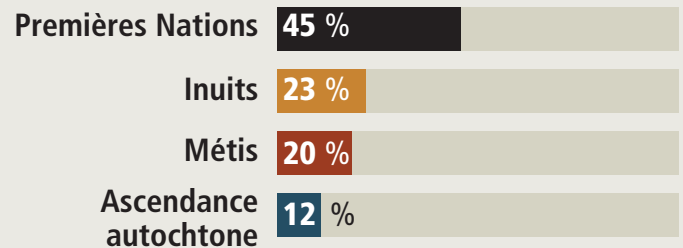


Centre de traitement,
prison ou hôpital (sans
domicile fixe)

Autochtones en situation d'itinérance

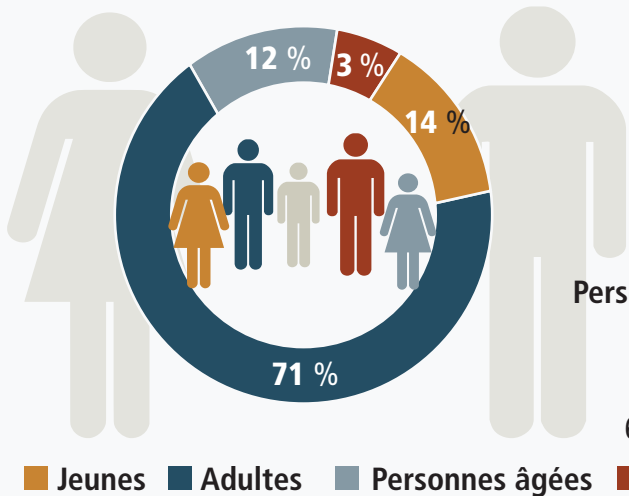


Selon les données du recensement, bien que les **Autochtones ne forment que 2,5 %** de la population d'Ottawa, **24 % des personnes en situation d'itinérance** se sont identifiées comme étant autochtones.

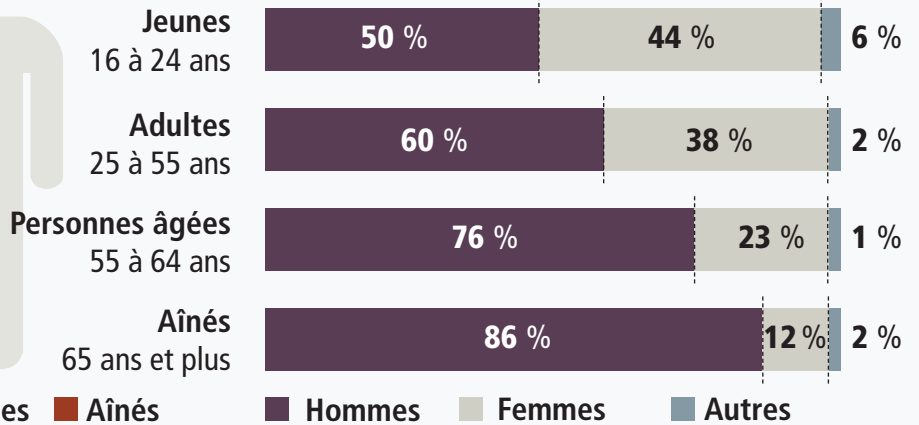


Parmi les **335** répondants autochtones, **47 %** ont vécu dans une famille d'accueil.

Âge des personnes en situation d'itinérance



Répartition selon le groupe d'âge



Principales raisons expliquant la plus récente perte de logement



- Problèmes de dépendance
- Incapacité à payer le loyer ou l'hypothèque
- Incarcération
- Conditions de logement non sécuritaires
- Autres circonstances

Antécédents de famille d'accueil et de foyer de groupe



des répondants ont affirmé avoir vécu dans une famille d'accueil ou dans un foyer de groupe.

Anciens combattants



5 % des répondants ont affirmé être d'anciens militaires ou d'anciens membres de la GRC. Parmi eux, **35 %** se sont identifiés comme étant autochtones.

9 % des répondants ont affirmé souffrir d'un **de ces quatre troubles** :

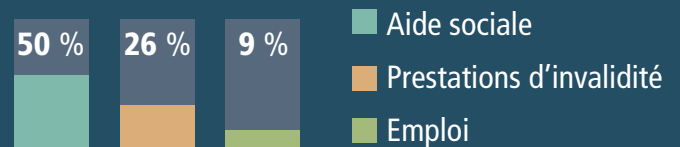
1. Trouble chronique ou grave
2. Déficience physique
3. Dépendance
4. Troubles de santé mentale

24 % ont affirmé être de **nouveaux arrivants au Canada**.

Temps passé à Ottawa



Trois principales sources de revenus



24 % des parents ou tuteurs d'enfant ont vécu une situation d'itinérance pendant leur jeunesse.

Orientation sexuelle

21 % des jeunes se sont identifiés comme étant homosexuels, bisexuels, bispirituels ou allosexuels, comparativement à un total estimatif de 10 % dans toute la population.