

# Recensement ponctuel de 2021 des personnes en situation d'itinérance

24 heures en octobre



Le recensement ponctuel de 2021 a été réalisé sur le territoire ancestral non cédé de la Nation Anishinabe Algonquine. La Ville d'Ottawa rend hommage aux peuples et aux terres de la Nation Anishinabe Algonquine, ainsi qu'à tous les peuples issus des Premières Nations, des Inuits et des Métis, et leurs précieuses contributions passées et présentes à cette terre.



**1340**

personnes interrogées



**265+**

recenseurs du secteur des refuges, de la santé, des services correctionnels et des services sociaux



**114**

sites de recensement



**53**

organismes communautaires



**15**

circuits d'intervention

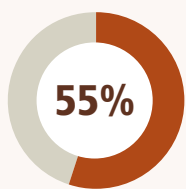


**6**

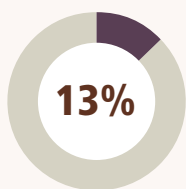
équipes mobiles

Pour consulter les résultats des recensements ponctuels de 2018 et de 2021, veuillez consulter [le tableau de bord sur le recensement ponctuel](#) sur [ottawa.ca](#).

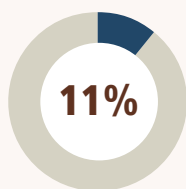
## Lieux où les gens séjournèrent la nuit du recensement



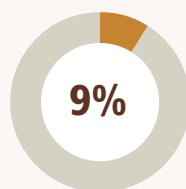
Refuges d'urgence



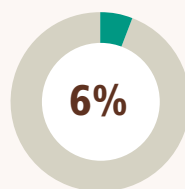
Logement de transition



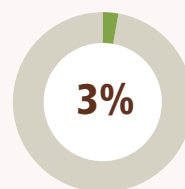
Résidence d'une autre personne



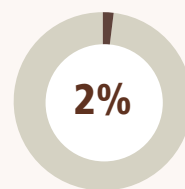
Rue



centres de traitement, prison ou hôpital (aucune adresse fixe)




Incertain



Petits campements

**14%**

des répondants ont déclaré que leur plus récente perte de logement était **attribuable à la COVID-19**



## Motifs de la perte de logement

Revenu insuffisant pour le logement **26%**

Consommation de substances **16%**

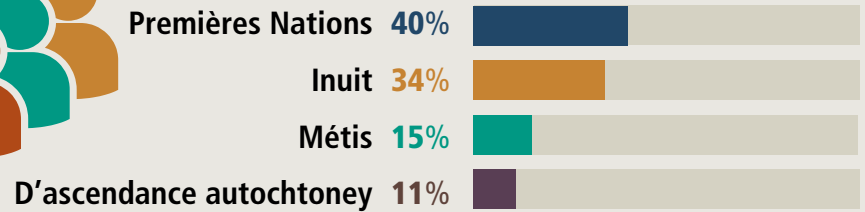
Conflit avec le propriétaire **13%**

Conflit avec le conjoint ou le partenaire **12%**

Logement inapte ou dangereux **10%**

## Parmi les personnes qui s'identifient comme **Autochtones**

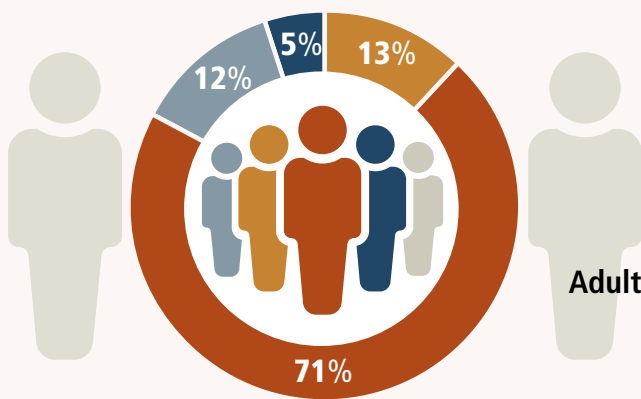
Dans le recensement ponctuel de 2021, **32%** des personnes en situation d'itinérance s'identifiaient comme **Autochtones**. Le pourcentage réel des personnes en situation d'itinérance qui s'identifient comme Autochtones est probablement plus élevé.



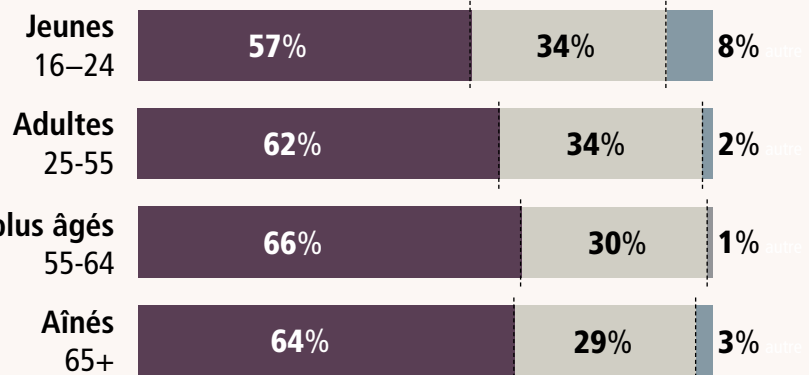
Les Autochtones représentent **4%** de la population à Ottawa.

Sur les **428** répondants autochtones, **42%** vaient été placés en famille d'accueil.

## Âge des personnes en situation d'itinérance



### Répartition par genre selon l'âge



■ Jeunes ■ Adultes ■ Adultes plus âgés ■ Aînés

■ Homme ■ Femme ■ Autre

**57%** des répondants étaient en situation d'itinérance depuis plus de 180 jours au cours de la dernière année.

### Anciens combattants



des répondants ont indiqué être un ancien membre de l'armée canadienne ou de la Gendarmerie royale du Canada (GRC). Parmi eux, **42%** s'identifiaient comme Autochtones.

### Antécédents de famille d'accueil ou de foyer de groupe




27%

des répondants ont indiqué avoir été placés en famille d'accueil ou dans un foyer de groupe

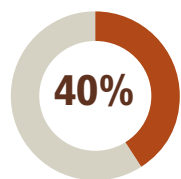
Parmi eux, **34%** sont devenus sans abri moins d'un an après avoir quitté la famille d'accueil ou le foyer de groupe.

### Personnes racialisées

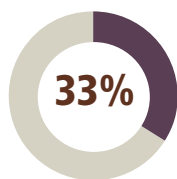


des répondants s'identifiaient comme racialisés.

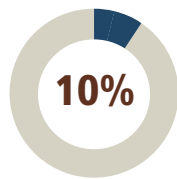
## Six principales sources de revenus



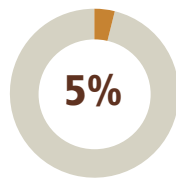
Ontario  
au travail



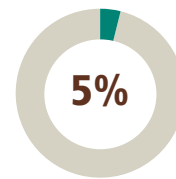
Prestations  
d'invalidité



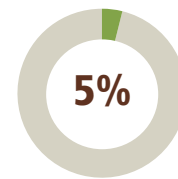
Emploi (à temps  
plein, à temps  
partiel ou  
occasionnel)



Revenu  
informel



Prestations  
fiscales pour  
enfants et  
familles



Prestations  
pour aînés

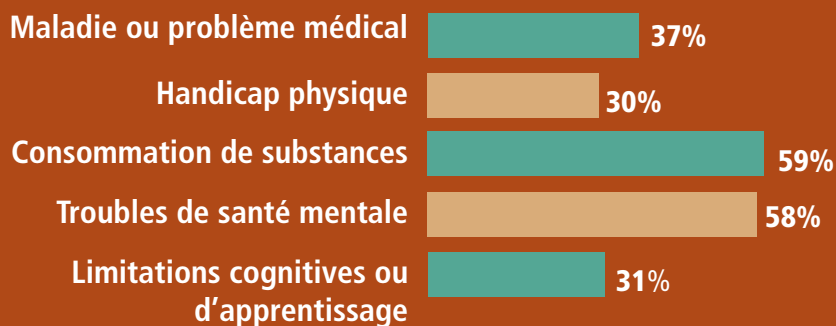
**6%** n'ont déclaré aucun revenu.



**8%** des répondants ont indiqué qu'ils vivaient avec ces **cinq problèmes de santé** :

- Maladie ou problème médical
- Handicap physique
- Consommation de substances
- Troubles de santé mentale
- Limitations cognitives ou d'apprentissage

**Ventilation, en pourcentage, des répondants qui ont déclaré avoir un problème de santé :**



En général, **23%** des répondants avaient acquis une blessure cérébrale.

Les restrictions de voyage et les fermetures de frontières visant à contenir la propagation de la COVID-19 ont réduit le nombre de personnes qui entrent au Canada à titre d'immigrants, de réfugiés et de demandeurs d'asile.



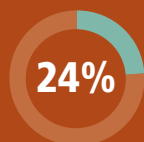
**7%**

des répondants qui s'identifient en tant qu'immigrants, réfugiés ou demandeurs d'asile ont indiqué qu'ils étaient au Canada depuis moins d'un an.

### Durée à Ottawa



des répondants vivent à Ottawa depuis un an ou moins.



des répondants ont vécu à Ottawa toute leur vie.

### Familles

**72%** des répondants accompagnés d'enfants étaient des femmes.



**26%** des répondants accompagnés d'enfants avaient également connu l'itinérance pendant leur jeunesse.

### Orientation sexuelle

**2SLGBTQIA+**: personnes bispirituelles, lesbiennes, gaies, transgenres, queers, en questionnement, intersexes et asexuelles

**11%** des répondants ont indiqué qu'ils faisaient partie de la communauté 2SLGBTQIA+.



**27%** des répondants 2SLGBTQIA+ étaient âgés de moins de 25 ans.

**50%** des répondants 2SLGBTQIA+ étaient âgés de moins de 25 ans.