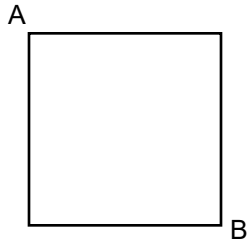


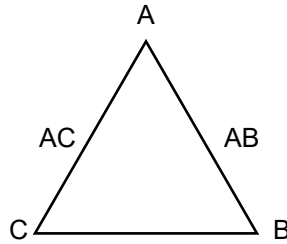
Origami organique – doublure en papier pour le contenant de cuisine

Pour obtenir de meilleurs résultats, utilisez trois à quatre feuilles de papier journal

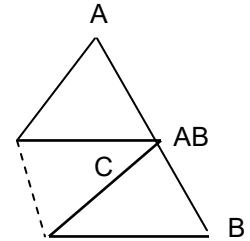
Étape 1 - Certaines feuilles de papier journal sont déjà carrées. Si ce n'est pas le cas, découpez-les de façon à obtenir un carré. Amenez ensuite le point A au point B et pliez.



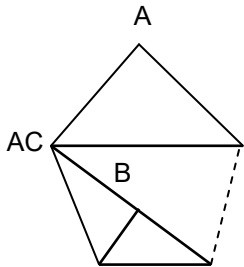
Étape 2 – Vous obtiendrez un triangle



Étape 3 – Puis, amenez le point D au point AC et pliez.



Étape 4 – Poursuivez en amenant le point C au point AD et pliez



Étape 5 - Enfin, séparez les feuilles du point A: epliez-en une partie d'un côté et l'autre partie de l'autre afin de former le sac

