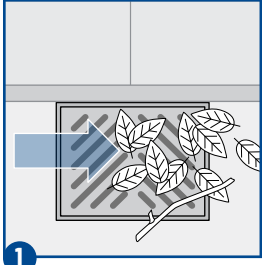
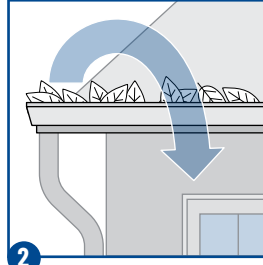


Étape 1 : Entretenez vos biens au moins deux fois par année

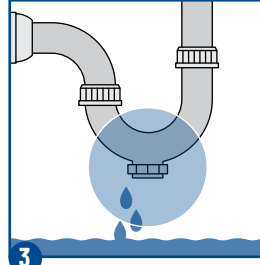
Faites-le vous-même - 0 \$



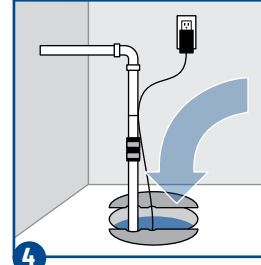
1 Enlevez les débris des drains pluviaux, ou des fossés et des ponceaux les plus proches.



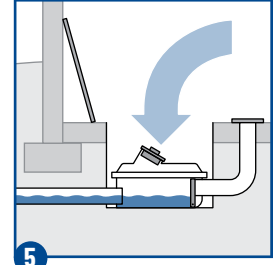
2 Nettoyez les gouttières.



3 Vérifiez s'il y a d'éventuelles fuites (plomberie, appareils sanitaires ou appareils électroménagers).



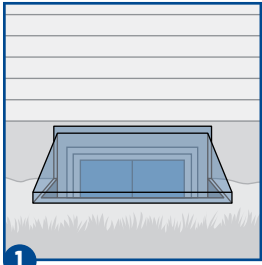
4 Testez votre pompe d'assèchement.



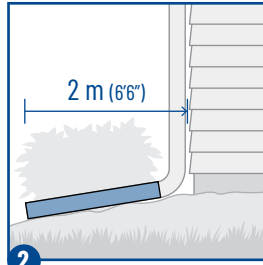
5 Nettoyez votre clapet antiretour.

Étape 2 : Effectuez des mises à niveau simples

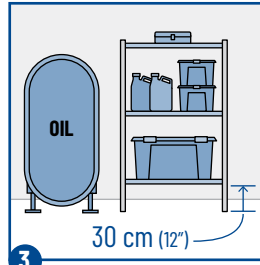
Faites-le vous-même - pour moins de 250 \$



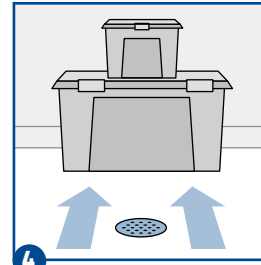
1 Installez des couvercles sur les murettes d'encadrement de soupirail (lorsque les exigences en matière d'issues de secours le permettent).



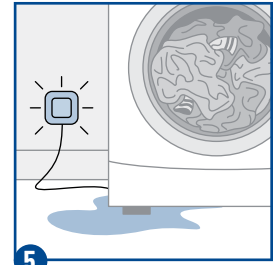
2 Prolongez les tuyaux de descente pluviale et de refoulement de la pompe d'assèchement afin qu'ils soient à au moins deux mètres des fondations. Des rabais peuvent être offerts, visitez ottawa.ca/pluie.



3 Entrez les articles précieux et dangereux dans des boîtes étanches et sécurisez les réservoirs de carburant.



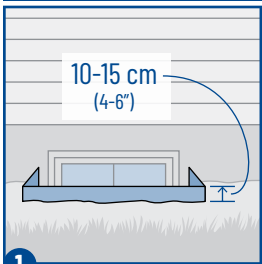
4 Veillez à ne pas bloquer les drains de sol.




5 Installez un système d'alerte contre les inondations et veillez à son bon fonctionnement.

Étape 3 : Effectuez des mises à niveau plus complexes

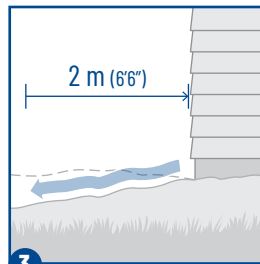
Travaillez avec un entrepreneur - pour plus de 250 \$



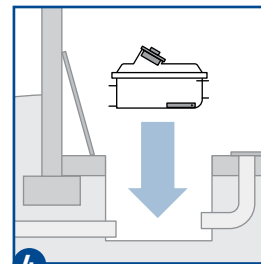
1 Installez des encadrements de soupirail qui s'élèvent de 10 à 15 cm au-dessus du sol et changez les soupiraux pour des modèles hydrofuges.



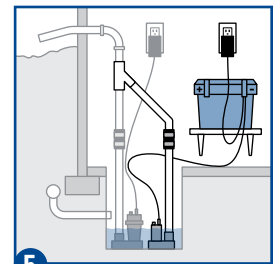
2 Installez un jardin pluvial, un puits d'infiltration ou un revêtement perméable. Des rabais peuvent être offerts, visitez ottawa.ca/pluie.



3 Corrigez le nivellement du sol pour diriger l'eau à au moins 2 mètres des fondations.



4 Installez un clapet antiretour. Des rabais peuvent être offerts, visitez ottawa.ca/inondations.



5 Installez une pompe d'assèchement et une batterie de secours. Des rabais peuvent être offerts, visitez ottawa.ca/inondations.

Préparé en partenariat avec :