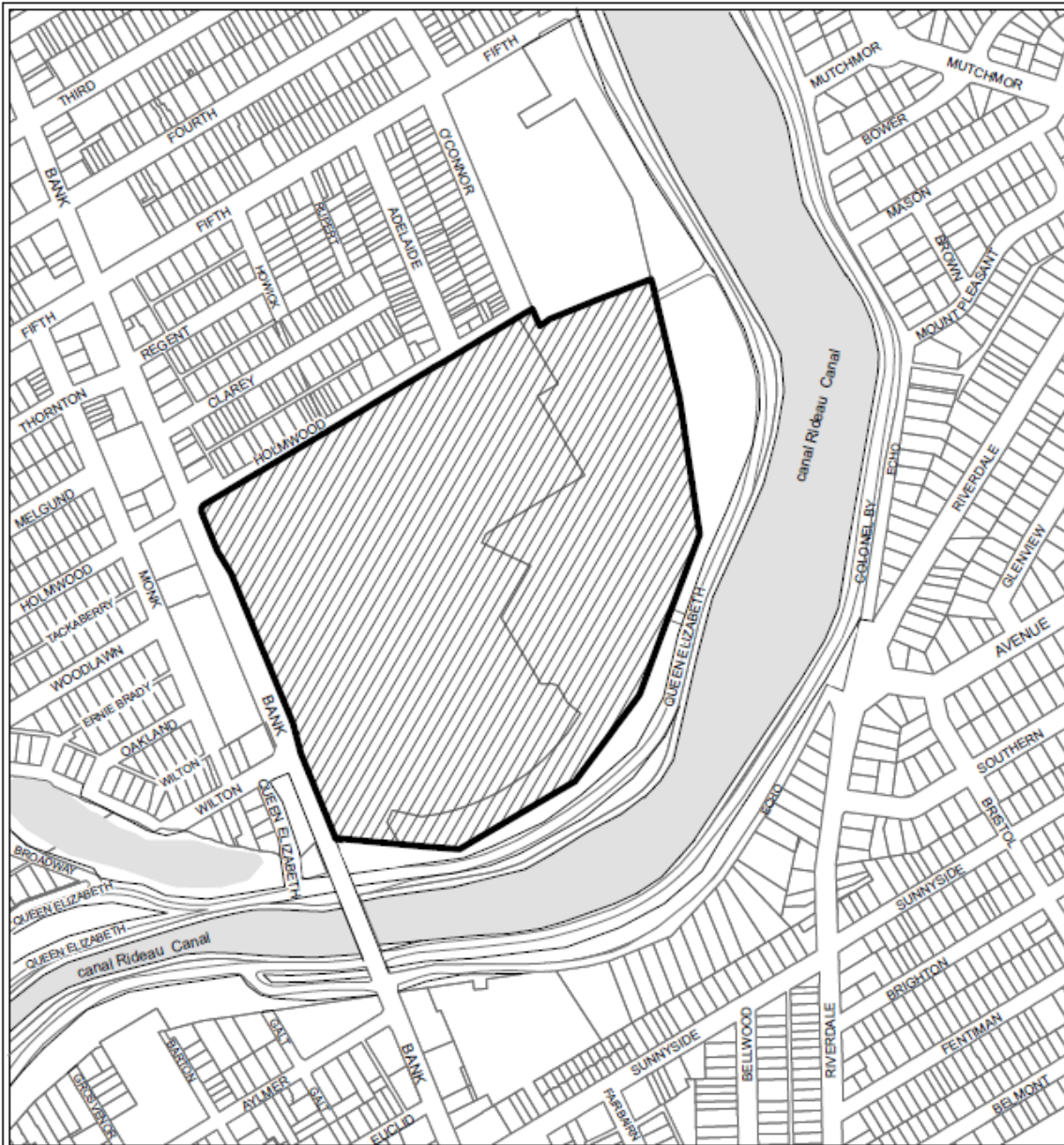





SCHEDULE B: LIMITS OF LANSDOWNE



	<p>This is Schedule B to Permanent Signs on Private Property By-law No. 2016-326 Annexe B au Règlement n°2016-326 Enseignes permanentes sur des propriétés privées</p>	<p>Échelle N.T.S. Mètres</p>
<p>D07-99-LANS 16-0840-X</p>	<p> Limits of Lansdowne/Limites de Lansdowne</p>	
<p>I:\OO\2016\Signs\Limits_of_Lansdowne_Park_Schedule_B</p> <p><small>©Parcel data is owned by Terreneal Enterprises Inc. and its suppliers. All rights reserved. May not be produced without permission. THIS IS NOT A PLAN OF SURVEY.</small></p> <p><small>©Parcel data appartient à Terreneal Enterprises Inc. et à ses fournisseurs. Tous droits réservés. Ne peut être reproduit sans autorisation. CECI N'EST PAS UN PLAN D'ARPENTAGE.</small></p>	<p>Scale N.T.S. Mètres</p>	