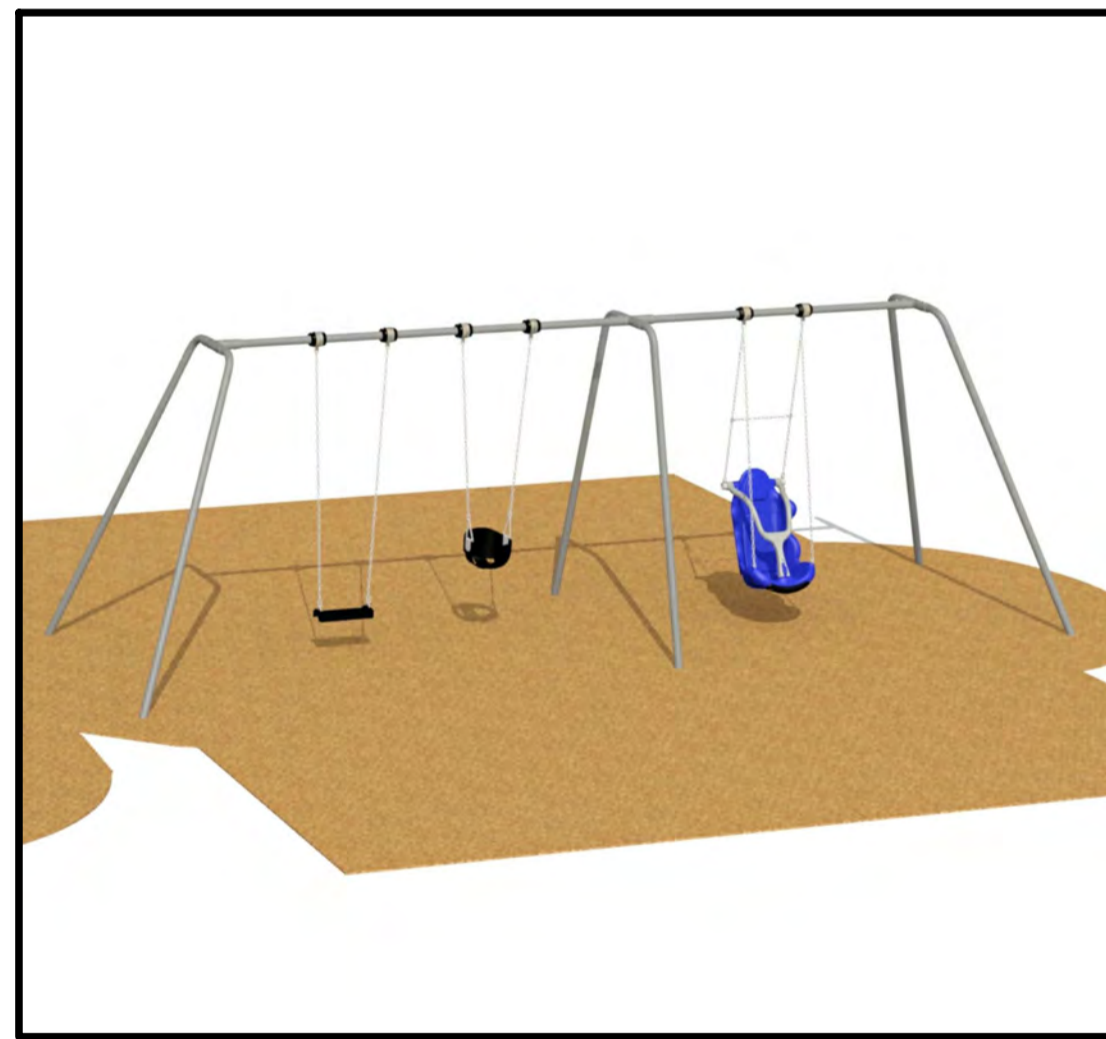


PLAN



**SAND PLAY AREA
BAC À SABLE**



**SWINGS
BALANÇOIRES**

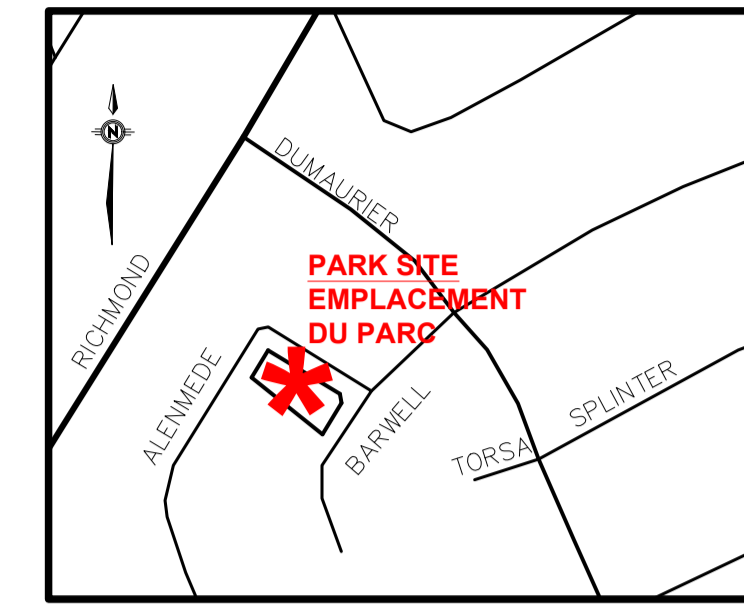


View 2/Vue 2

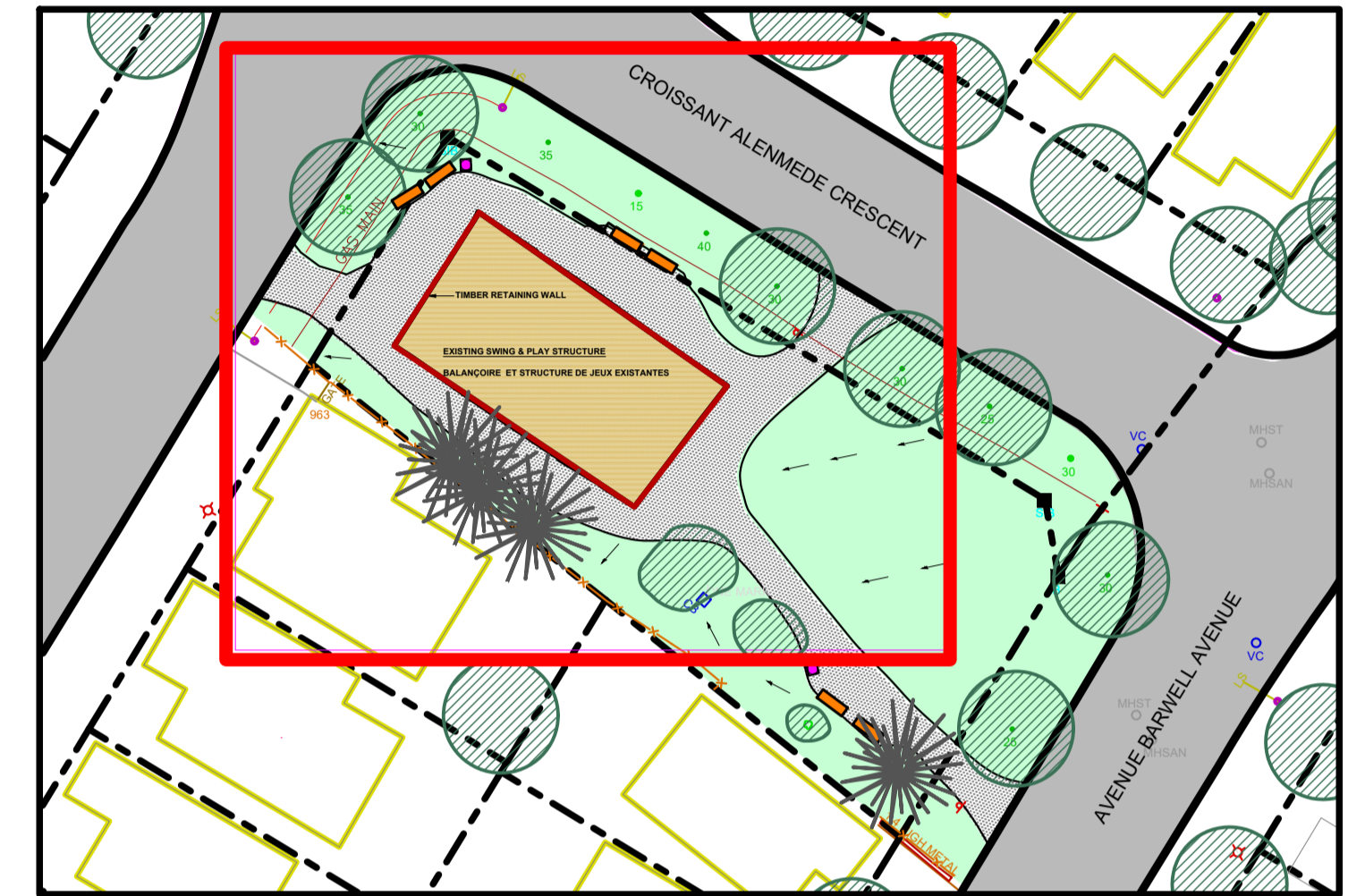


View 1/Vue 1

**PLAY STRUCTURE : 2-12 YEARS OLD
STRUCTURE DE JEUX: 2 À 12 ANS**



KEY PLAN/PLAN REPÈRE



LIMIT OF CONSTRUCTION/LIMITES DES TRAVAUX DE CONSTRUCTION

LEGEND/LÉGENDE

EXISTING/ÉLÉMENTS EXISTANTS

- VEGETATION TO BE PROTECTED / VÉGÉTATION À PROTÉGER
- ASPHALT PATH / SENTIER D'ASPHALTE
- DIRECTION OF DRAINAGE / DIRECTION DU DRAINAGE
- PROPERTY LINE / LIMITE DE PROPRIÉTÉ
- TIMBER WALL, LIMIT OF PLAY AREA / MUR EN BOIS, LIMITE DE L'AIRE DE JEU
- BENCH / BANC
- WASTE RECEPTACLE/POUBELLE
- CATCHBASIN / PUISARD

PROPOSED/ÉLÉMENTS PROPOSÉS

- ENGINEERED WOOD FIBRE SURFACE / SURFACE EN FIBRE DE BOIS D'INGÉNIERIE
- SAND PLAY AREA / BAC À SABLE
- BENCH / BANC


DISCLAIMER: WHILE EVERY EFFORT WILL BE MADE TO PROVIDE THE FEATURES SHOWN ON THIS PLAN, SOME REVISIONS MAY BE NECESSARY DURING DETAILED DESIGN, TENDERING & CONSTRUCTION.
 AVERTISSEMENT: BIEN QUE TOUT SOIT MIS EN ŒUVRE POUR RESPECTER CE PLAN, IL SE PEUT QU'ON DOIVE LE RÉVISER PENDANT LA CONCEPTION DÉTAILLÉE, L'APPEL D'OFFRES ET LA CONSTRUCTION.

921 croissant Alenmede Crescent

PARC BARWELL PARK

CONCEPT B

**PLAYGROUND RENEWAL
RÉHABILITATION DU TERRAIN DE JEU**



13 mai/May 13, 2019

TRACY WHALEN - LANDSCAPE ARCHITECT
 Studio B, 5 Wellfleet Cres., Ottawa, Ontario K2J 2X7 (613) 825-9756