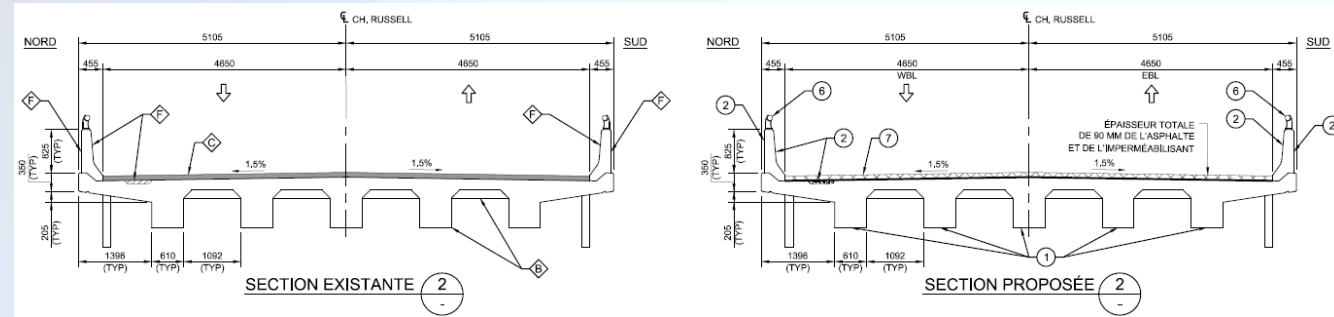
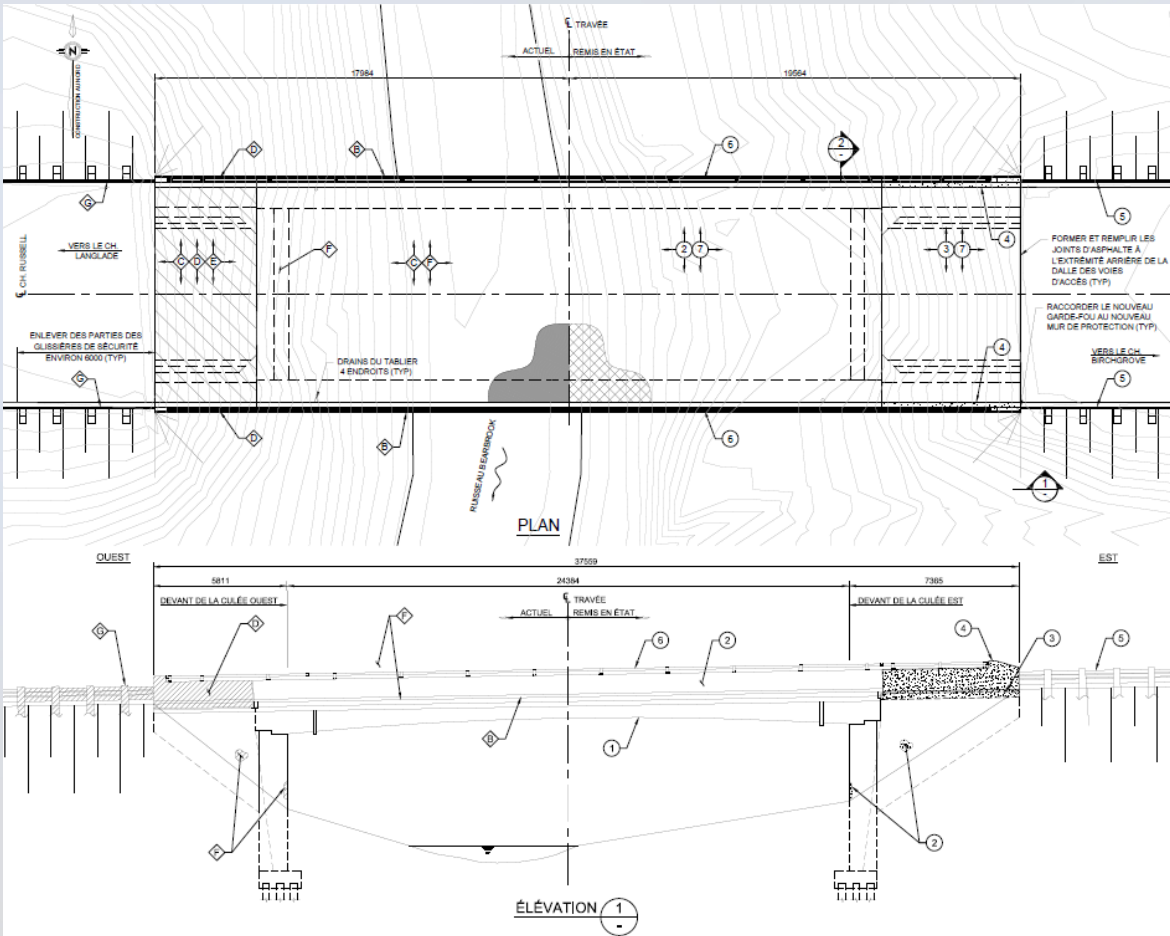


Dessin de disposition générale - Pont Quesnel



Portée des travaux

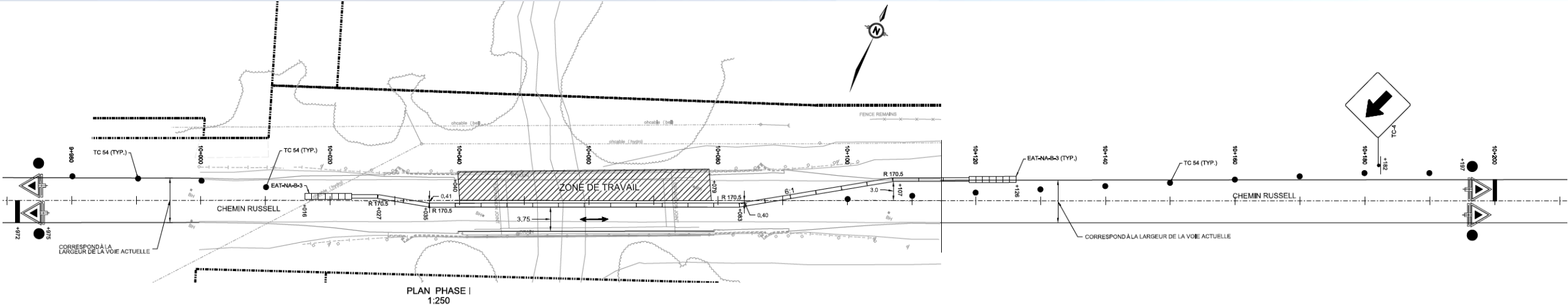
ÉLÉMENTS À ENLEVER: PHASES 1 ET 2 (MOITIÉ-MOITIÉ)

- A** INSTALLER DES DISPOSITIFS DE CONTRÔLE DE LA CIRCULATION POUR RÉDUIRE LA CIRCULATION SUR LE PONT À UNE VOIE
- B** FOURNIR UN ACCÈS TEMPORAIRE À TOUTES LES ZONES DE LA SURFACE INTÉRIEURE ET DE LA BORDURE DU TABLIER
- C** ENLEVER L'ASPHALTE ET L'IMPERMÉABILISANT DU TABLIER ET DES VOIES D'ACCÈS
- D** ENLEVER LES DALLES ET LES BARRIÈRES DES VOIES D'ACCÈS
- E** CREUSER LES VOIES D'ACCÈS EN VUE DE L'INSTALLATION DE NOUVELLES COUCHE ET SOUS-COUCHE GRANULAIRES
- F** ENLEVER LE BÉTON, SUR UNE PROFONDEUR PARTIELLE, DE LA SURFACE DU TABLIER, DES BARRIÈRES, DES BORDURES, DES SURFACES D'APPUI DES DALLES DES VOIES D'ACCÈS, DES MURS DES CULÉES ET DES MURS EN AILE AFIN D'ENLEVER LE BÉTON ENDOMMAGÉ. LES ZONES CIBLÉES SERONT DÉLIMITÉES PAR L'ADMINISTRATEUR DU CONTRAT.
- G** ENLEVER LES GLISSIÈRES DE SÉCURITÉ DES VOIES D'ACCÈS, DANS LES QUATRE QUADRANTS


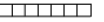


NOUVELLE CONSTRUCTION: PHASES 1 ET 2 (MOITIÉ-MOITIÉ)

- 1** RENFORCER LA FACE INFÉRIEURE DES POUTRES EN BÉTON AVEC DES SYSTÈMES DE POLYMÈRE RENFORCÉ DE FIBRES
- 2** RÉPARER LE BÉTON ET LES FISSURES DANS LES ZONES DÉLIMITÉES SUR LE TERRAIN PAR L'ADMINISTRATEUR DE CONTRAT
- 3** APPLIQUER LE NOUVEAU MATÉRIAU DE REMBLAI GRANULAIRE ET CONSTRUIRE LES NOUVELLES DALLES DES VOIES D'ACCÈS
- 4** CONSTRUIRE LES NOUVELLES BARRIÈRES TL-4 DES VOIES D'ACCÈS ET LES RACCORDEMENTS DE BARRIÈRES
- 5** INSTALLER LES NOUVELLES GLISSIÈRES DE SÉCURITÉ À POUTRES D'ACIER DANS LES VOIES D'ACCÈS ET LES RACCORDES DE LA STRUCTURE DES BARRIÈRES
- 6** RÉPARER LES MAINS COURANTES EN ACIER
- 7** APPLIQUER UN IMPERMÉABILISANT ET UN REVÊTEMENT D'ASPHALTE T PAVE SUR LE TABLIER ET LES VOIES D'ACCÈS

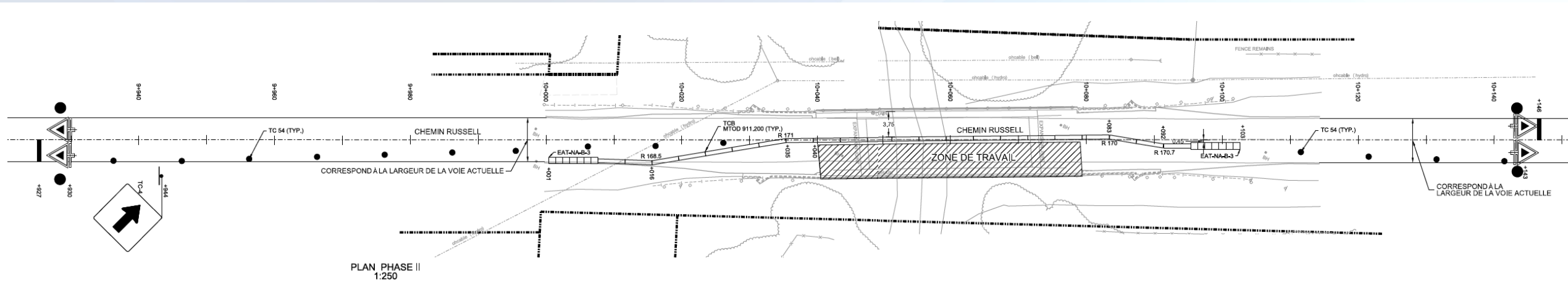
Gestion de la circulation - Phase 1




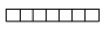


LÉGENDE

 ZONE DE TRAVAIL	 AMORTISSEUR ROUTIER
 BARRIÈRE DE BÉTON TEMPORAIRE	 FEUX DE SIGNALISATION TEMPORAIRES

Gestion de la circulation - Phase 2



LÉGENDE

 ZONE DE TRAVAIL	 AMORTISSEUR ROUTIER
 BARRIÈRE DE BÉTON TEMPORAIRE	 FEUX DE SIGNALISATION TEMPORAIRES